



**Lindec®  
LCPS**

**Арт. LCPS, LCPSC**

**РАСПЫЛИТЕЛЬ  
С НАСОСОМ МЕМБРАННОГО ТИПА**



LCPS показан с опционально  
поставляемой тележкой LCPSC

Распылители AB Lindec® - мощные и выносливые устройства, с бензиновым двигателем 5,5 л.с., они отлично подходят для нанесения пропиток и мембранообразователей.

#### Описание продукта

Распылитель может устанавливаться непосредственно на 200-литровую бочку или на специальную тележку, на которую вы можете установить бочку для легкого перемещения по строительной площадке. Распылитель продается как с, так и без тележки. В комплекте с распылителем продается 20-метровый (67 фт) износостойчивый шланг с усиленной ручкой-распылителем. Все соединения являются быстроразъемными, чтобы работа была более быстрой и простой.

Полугидравлический двухмембранный насос подходит для работы в полупрофессиональных сегментах стройки. Установленный на тележку с бензиновым двигателем внутреннего сгорания 5,5 л.с. распылитель используется для обработки полов под давлением. Части, которые находятся в контакте с распыляемыми жидкостями, покрыты алюминием Rilsan и AISI 303/304. Установлены мембраны BlueFlex™. Сальники NBR. Литой корпус с погруженным в масло механизмом, снабжен пневмо-гидравлическим гасителем для более гладкой работы и меньшего эффекта вибрации в контуре подачи. Защита от утечек масла. Поршни с кольцом для более эффективной работы системы "масляной амортизации" по защите мембраны. Новая система по производству мембран предотвращает разрыв мембраны по причине контакта даже в тяжелых условиях работы. Профиль клапана имеет сферическую форму для уменьшения гидравлического сопротивления. Понижающий редуктор для двигателей внутреннего сгорания.

**ab lindec®**

Box 5,  
Fax

421 21 V.Frölunda,  
+46-31-298876


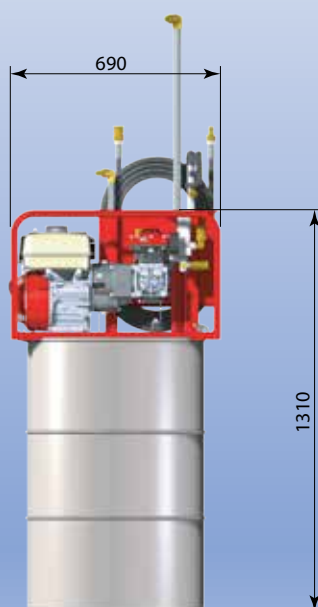
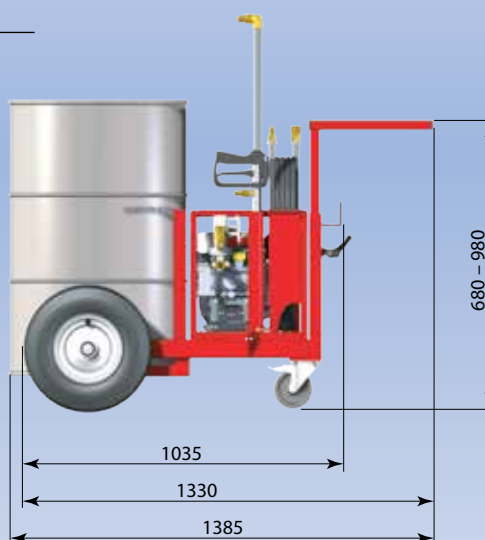

Sweden,  
export@lindec.se

Tfn +46-31-298810  
www.lindec.com

# Lindec® LCPS

## Технические характеристики насоса

Мембраны	2
Максимальная производительность (л/мин)	36,2
Максимальная производительность (г/мин)	9,6
Максимальное давление (бар)	40
Максимальное давление (psi)	580
Мощность (л.с.)	5,5
Обороты в минуту	550
Всасывание (мм)	ø 30
Выпускное отверстие	2 x ø 10
Макс. температура (°C)	60



*ab lindec® стремится предоставить корректную информацию о технических характеристиках и применении своих материалов. Тем не менее, в связи с тем, что ab lindec® не может контролировать процесс подготовки и укладки материалов, а так же соблюдения условий при их применении и хранении, компания не может нести ответственность за результат. ab lindec® несёт ответственность только за качество продукции на момент поставки.*